



## Moje miasto Pabianice

### Legenda o Pabianicach

Według legendy nasze miasto swą nazwę zawdzięcza księżniczce Pabiance, która niegdyś rezydowała na zamku. Pabianka była nieszczęśliwa, choć bogata. Bardzo cierpiała z powodu brzydoty. Jej twarz szpeciło trwałe skrzywienie ust. Księżniczka nie chciała pokazywać się światu. Swoim poddanym nakazała więc przekopać głęboki tunel między jej zamkiem, a stojącym po przeciwnej stronie ulicy Kościołem Św. Mateusza. Pabianka przejściem tym podążała codziennie na nabożeństwa, które przynosiły ulgę w jej smutnym i samotnym życiu.


Po przeczytaniu legendy, odpowiedz na pytania:

- ✚ Komu nasze miasto zawdzięcza swoją nazwę?
- ✚ Dlaczego księżniczka nie chciała pokazywać się światu?
- ✚ W jakim celu księżniczka nakazała przekopać tunel?



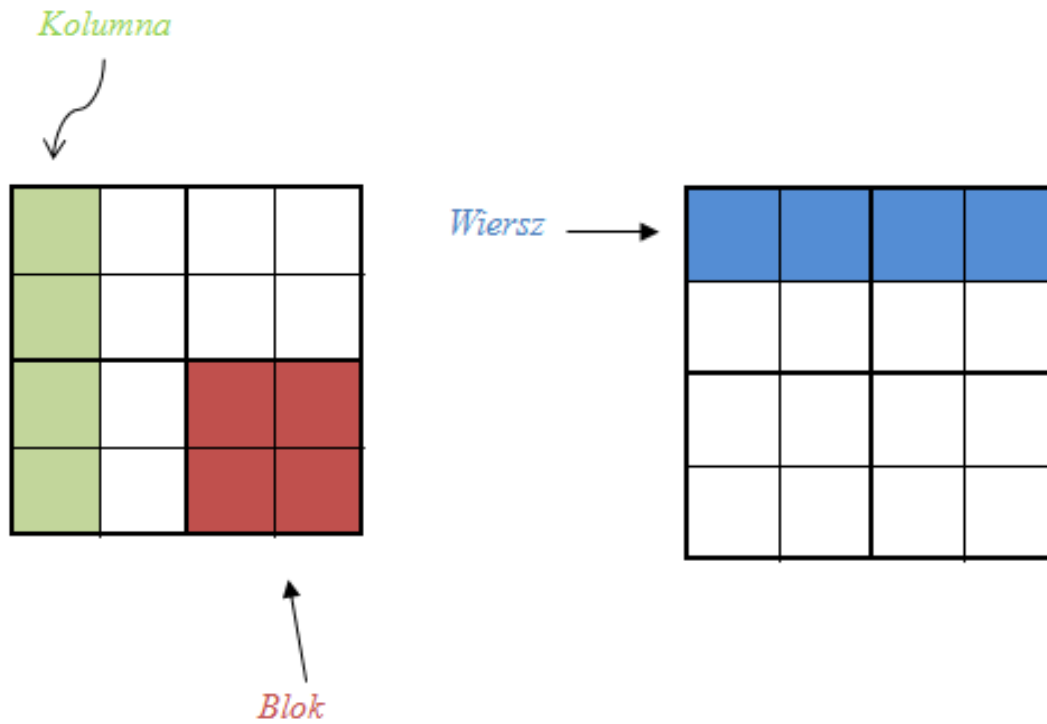
## Zajęcia umysłowe.

Pomóż księżniczce dotrzeć na zamek.



## Sudoku.


Wypełnij diagram w taki sposób, aby w każdym wierszu, każdej kolumnie i każdym bloku, czyli pogrubionym kwadracie, znalazły się cyfry od 1 do 4. Każda cyfra może pojawić się tylko raz w każdym obszarze.



2			
1		2	
			3

Zajęcia plastyczne.

Pokoloruj malowanki.



PABIANICE

Zajęcia taneczne <https://www.youtube.com/watch?v=TI-Thsr9VFA>

Zumba dla dzieci, zatańcz.



Zajęcia ruchowe [https://www.youtube.com/watch?v=II GZ3ep\\_BE0](https://www.youtube.com/watch?v=II GZ3ep_BE0)

Zadanie taneczne dla dzieci, nauka układu.




## Moje miasto Pabianice

Pabianice powstały zapewne na przełomie X i XI w. jako niewielka osada nad rzeczką Dobrzynką dopływem Neru. Z tego też okresu pochodzi nazwa miejscowości, której założycielem był prawdopodobnie człowiek noszący imię Fabian (Pabian), dość popularne w sąsiednich Czechach. Z czasem zapomniano jednak o prawdziwym



znaczeniu nazwy i piszący pod koniec XIX w. miejscowy dziejopisarz Maksymilian Baruch na podstawie miejscowych legend wywnioskował, że pierwotna nazwa brzmiała Pobawianice lub Pobjanice od zabawy w tutejszych lasach książąt i polowaniach (bijania) na dziką zwierzynę. Zupełnie inną wersją było wzięcie miana od skądinąd nieznanej księżnej o imieniu Pabianka, która miała być tak szpetnej urody, że musiano ją ukrywać przed ludźmi.

### Miasto Pabianice dziś.



# Kawał historii Pabianic

» Można już oglądać setki starych fotografii naszego miasta. Gdzie? W internecie. Najstarsze zdjęcia pochodzą z 1893 r.

Profil „Stare zdjęcia Pabianic” założył na Facebooku 21-letni Adam Nowak. Teraz pracują przy nim 3 osoby. Pomaga mu Anna Robak, która podobne działania prowadzi w Kolumnie i Marcin Gębarowski – moderator strony.

Wystartowali w połowie marca. Do tej pory ich stronę odwiedziło kilka tysięcy osób. Do zbiorów każdy może dodać wiekową fotografię, którą ma po dziadkach czy rodzicach.



Zamek. Ze zbiorów Roberta Jęrzaka



Kolejka po słodycze Wedla, r. 1981. Foto: Zbigniew Uł. Zamkowa w Pabianicach 1894-2004

– Zachęcamy, by przeglądać domowe archiwa, stare albumy – mówi Gębarowski.

W ten sposób dało się zgromadzić kilkaset zdjęć. Niestety, sporą część trzeba było usunąć. Dlaczego?

– Pojawily się roszczenia co do praw autorskich. Straciliśmy 75 procent zbiorów – tłumaczy Marcin Gębarowski.

Blisko 200 zdjęć zostało. Galeria się rozwija. Teraz udośćpnia

tylko fotografie pochodzące od właścicieli lub osób, które się za nich podają.

Oprócz fotografii naszego miasta w galerii są portrety mieszkańców i archiwalne dokumenty.

– Te zbiory pokazują historię Pabianic, jakiej nie znajdziemy w przewodnikach – dodaje moderator. – To nie tylko zdjęcia ludzi i domów, ale fragmenty ludzkich historii.

Wszystkie pliki są skatalogowane w folderach: budynki, mieszkańcy Pabianic, pocztówki, ulice i budynki, miniona dekada, dawne nazwy ulic, zdjęcia osiedli i skwerów.

Najstarsze okazy pochodzą z 1893 r. z kolekcji stykówek (negatywów na szkle). Sporo jest zdjęć z początku XX w.

– Samych zdjęć nie jest aż tak dużo, ale pod niektórymi rozwija się bardzo ciekawa dyskusja – wyjaśnia Gębarowski. – Niestety, przy przenoszeniu fotografii do bazy ona ginie i nie da się jej odtworzyć. Dlatego ważne, by przetrwać zdjęcia zaraz po ich opublikowaniu, zanim pojawią się komentarze.

Fani historycznych zdjęć chcą poszerzać kolekcję. Zrobili zrzut-



Róg Szpitalnej i Prosnaka. Budowa kamienicy z kierownikiem. Ze zbiorów Macieja Felczenlohega

kę na zakup starej pabianickiej pocztówki wystawionej na aukcji Allegro.

– Niestety, nie udało się. W ostatniej chwili ktoś znacznie przebił naszą ofertę – tłumaczy Gębarowski. – Ale jeszcze będziemy próbować.

Liczą też na współpracę z Muzeum Miasta Pabianic.

– Nie chcemy być konkurencją dla muzeum – deklaruje moderator. – Nie jesteśmy posiadaczami historycznych zdjęć, my je tylko zbieramy do kupy. Chcemy iść z duchem czasu i zachęcać do robienia kopii cyfrowych, bo papier nie wszystko zniszczy.

Aneta Ludwisiak

Burza, Tu będną burzka. Foto: Marek Bigoszewski



Rozbitka mroźnika, ul. Kilińskiego i Armii Czerwonej, pod budowę SDH. Foto: Marek Bigoszewski



### Zadanie logiczne.

Rozwiąż wykreślankę o Pabianicach, znajdź podane hasła.

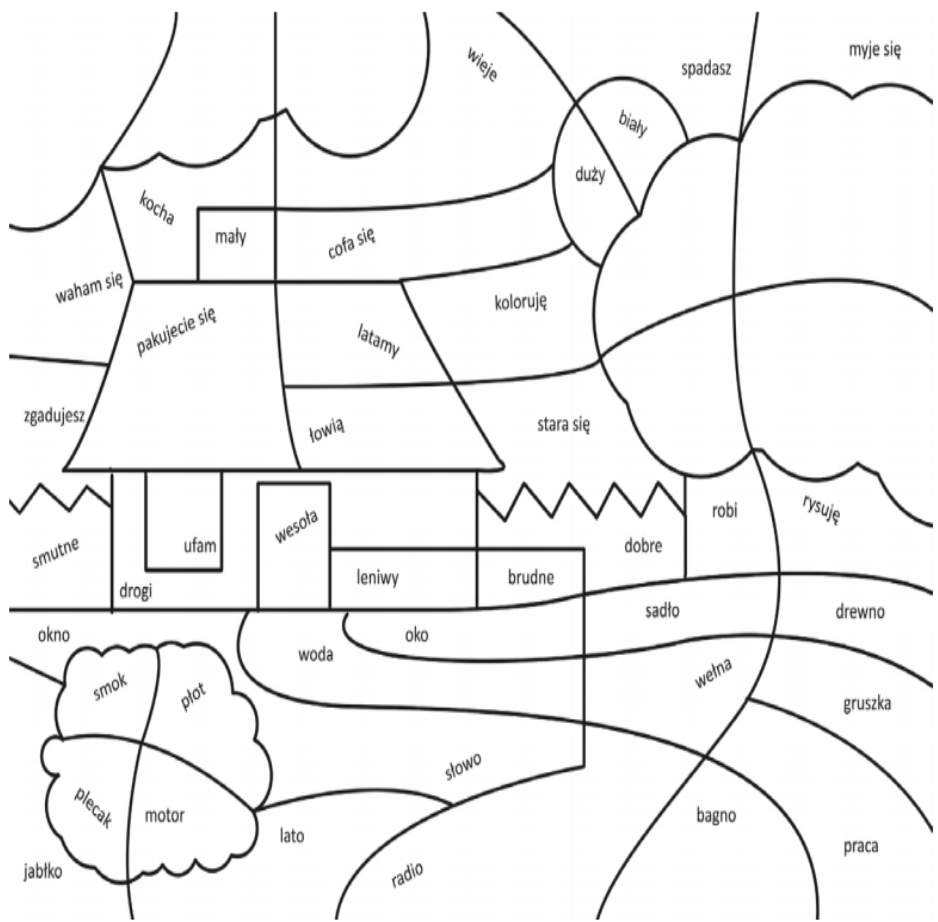
PABIANICE, LEWITYN, DOBRZYŃKA, MIASTO, ŁÓDZKIE, STRZELNICA, KOŚCIÓŁ,  
PARK, POLSKA, TKALNIA, PIASKI, BUGAJ, TRAMWAJ, ECHO, RYNEK, LAS,  
SZPITAL, TOMI, PCM

R	Y	N	E	K	A	P	A	R	K	P	T
S	M	O	R	T	K	A	L	N	I	A	R
P	I	A	S	K	I	B	U	G	A	J	A
L	A	S	L	E	W	I	T	Y	N	S	M
K	S	T	O	M	I	A	O	W	R	Z	W
S	T	R	Z	E	L	N	I	C	A	P	A
P	O	L	S	K	A	I	M	W	I	I	J
A	G	D	K	O	Ś	C	I	Ó	Ł	T	P
Ł	Ó	D	Z	K	I	E	C	H	O	A	C
Z	D	O	B	R	Z	Y	N	K	A	L	M






**Pokoloruj według wzoru.**



- RZECZOWNIK R. MĘSKI  
– jasnozielony
- RZECZOWNIK R. ŻEŃSKI  
– pomarańczowy
- RZECZOWNIK R. NIJAKI  
– ciemnozielony
- CZASOWNIK L. POJ.  
– niebieski
- CZASOWNIK L. MN.  
– czerwony
- PRZYMIOTNIK R. MĘSKI  
– żółty
- PRZYMIOTNIK R. ŻEŃSKI  
– ciemnobrązowy
- PRZYMIOTNIK R. NIJAKI  
– jasnobrązowy

**Zadanie plastyczno-techniczne** <https://www.youtube.com/watch?v=Slggytle27U>

Kot-wycinanka z kolorowego papieru. Instrukcję wykonania pracy znajdziesz w filmie.



- **Zajęcia czytelnicze. Przeczytaj uważnie tekst.**

## **Dzieje Pabianic**

Ślady zamieszkania ludzi na terenie dzisiejszych Pabianic pochodzą z epoki kamienia (około 5 000 lat temu). Świadczą o tym znaleziska (np. narzędzia).

Tereny, na których rozwinęło się w późniejszym czasie nasze miasto i okoliczne wsie, rozciągały się między prawym brzegiem rzeki Dobrzyńki, a lewym brzegiem rzeki Ner (tam dziś jest Rzgów). Tereny te były podmokłe, porośnięte lasami i nazywały się Chropy.

Ziemie te należały do książąt piastowskich. Jednym z książąt, który był właścicielem Chropów, był książę Władysław Herman. Jego żona Judyta podarowała Chropy duchownym w Krakowie, czyli kapitule krakowskiej. Nadanie tych ziem kanonikom (duchownym) wiązało się ze staraniami pary książęcej o przyjęcie na świat upragnionego syna lub z podziękowaniem za szczęśliwe narodziny syna Bolesława Krzywoustego.

Kiedy Pabianice były własnością kapituły krakowskiej nadano im prawa miejskie. Było to w połowie XIV wieku.

Pabianice były własnością kapituły krakowskiej do czasów rozbiorów Polski (XVIII wiek). Przedstawiciel kapituły, który przybywał z Krakowa do Pabianic, zamieszkiwał we dworze i zarządzał miastem i okolicznymi ziemiami nazywał się regens.

Za czasów kapituły w Pabianicach wybudowano drewniany dwór i kościół św. Mateusza i św. Wawrzyńca (dzisiaj kościół ma tylko nazwę św. Mateusza).

W XVI wieku był wielki pożar, w którym spłonęło całe miasto. Po pożarze wybudowano murowany dwór i kościół.



■ **Odpowiedz na pytania:**

1. Sprzed ilu lat pochodzą najstarsze ślady zamieszkania ludzi na terenie dzisiejszych Pabianiec?
2. Jak nazywały się podmokłe tereny, na których znajdowały się dzisiejsze Pabianice?
3. Jakie imię miała księżna, która podarowała Chropy kapitulie krakowskiej?
4. Jak nazywał się syn księżnej?
5. Komu Judyta podarowała Chropy?
6. W którym wieku Pabianice stały się miastem?
7. Jak długo Pabianice należały do kapituły krakowskiej?
8. Jak nazywał się duchowny kapituły, który mieszkał we dworze i zarządzał Pabianicami?
9. Jakie najważniejsze budowle zostały wzniesione w Pabianicach za czasów rządów kapituły?

■ **O co możesz jeszcze zapytać?**


Dawne Pabianice na fotografiach.



- Zrelaksuj się przy piosence disco. Pośpiewaj i potańcz razem z dziećmi.  
[https://youtu.be/6BwHuwiknOs?list=RDQM\\_TEP0qEaNXk](https://youtu.be/6BwHuwiknOs?list=RDQM_TEP0qEaNXk)



- Pokoloruj pracę kredkami i pisakami. Dorysuj jeszcze jakieś ciekawe elementy. Lubisz miód? Zadbaj o przyrodę – chroń pszczoły!!!



- Wykonaj kogucika z kolorowego papieru. W pracy pomoże Ci film pokazowy.  
Popatrz! [https://youtu.be/orI\\_yF1YKrk](https://youtu.be/orI_yF1YKrk)

Przygotuj:

- ✚ biały karton
- ✚ papier kolorowy
- ✚ ołówek lub pisak
- ✚ klej
- ✚ nożyczki

Musimy narysować i wyciąć:

- ✚ czerwony grzebień
- ✚ czerwone korale
- ✚ pomarańczowy dziób
- ✚ pomarańczowe łapki
- ✚ różnokolorowe kontury swej dłoni



- Spróbuj pokonać ten labirynt. Drogę rysuj kolorową kredką. Ile czasu poświęcisz na wędrówkę?



- Jaki kościół przedstawia to zdjęcie?
- W jaki sposób można do niego dojść lub dojechać?
- Opisz słowami jego wygląd.



## **Kolejne wiadomości z historii Pabianic.**

### **Własność kościelna.**

Pabianice pozostały własnością kościelną kapituły krakowskiej. Do końca XVI w. kompleks ten obejmował dwa miasteczka (także Rzgów) oraz 51 wsi. Własność kościelna utrzymała się na ziemi pabianickiej aż do końca istnienia I Rzeczypospolitej.

### **Miasto w okresie I Rzeczypospolitej.**

Pabianice nie były dużą miejscowością. W okresie najlepszej prosperity polskich miast, na przełomie XVI i XVII w., miasteczko osiągnęło liczbę tylko 1100 mieszkańców. Był to jednak znacznie lepszy rezultat niż mogła się pochwalić pobliska Łódź. Miasteczko ówczesne posiadało wyłącznie zabudowę drewnianą, zlokalizowaną wzdłuż starego traktu, biegnącego z Krakowa do Łęczycy (jest to obecna ulica Warszawska, dawniej zwana Piotrkowską). Jak to miało miejsce w większości niedużych ośrodków miejskich, ludność zajmowała się głównie uprawą ziemi. Także tutaj dało się jednak zauważyć wiele instytucji typowych dla miasta, jak drewniany ratusz poświadczony źródłowo w 1533 r. Właśnie w II poł. XVI w. zbudowano najcenniejsze pabianickie zabytki w stylu renesansowym – dwór obronny tenentariuszy dóbr pabianickich (wzniesiony w latach 1565–1571) oraz kościół parafialny św. Mateusza (1583–1588). W mur kościoła od strony północnej wmurowano fragment portalu rozebranej wieży mostowej z pierwotnym herbem Pabianic. W mieście istniały cechy rzemieślników m.in. kołodziejów, kowali, piekarzy, rzeźników, sukienników, szewców, kuśnierzy i białoskórników (wytwórców zamszu). Przywilej cechowy ww. cechów nadany został 31.08.1553, a potwierdził go dwa lata później Zygmunt August.



## Zajęcia plastyczno-techniczne.

Wiosenne wachlarzyki

### Materialy:

- ⑩ klej
- ⑩ nożyczki
- ⑩ cekinowe kwiatuszki
- ⑩ czarny sznurek
- ⑩ zielona kartka z bloku technicznego w formacie a4
- ⑩ kolorowe kartki z bloku rysunkowego w formacie a4




Zieloną kartkę składamy w harmonijkę i wiążemy ją czarnym sznurkiem. Z kolorowych kartek wycinamy różne kształty kwiatów i przyklejamy je do zielonej kartki (kwiatki mogą nakładać się na siebie). Kwiatowe cekiny również przyklejamy do zielonej kartki oraz do kwiatów.

### Ćwicz umysł.

Spróbuj odnaleźć drogę,

omóż Zosi odnaleźć  
zarodziejski amulet





## Zabawa ruchowa.

Podczas gry wykonuj polecenia według legendy. Do gry niezbędne są pionki i kostka.

### Sportowy chińczyk Kreatywnego Nauczyciela WF



### Legenda

-  Awokado posiada witaminy i zdrowe tłuszcze. Przesuwasz się o jedno pole do przodu
-  Pomidor w 90% składa się z wody. Stojąc na tym polu nikt nie może Cię zbić. W tym miejscu może stać więcej niż jeden pionek
-  Zyskujesz dodatkowy rzut kostką. Jeśli wyrzucisz 3 lub mniej, możesz się przesunąć. W innym przypadku nie zyskujesz bonusu
-  Banan to dodatkowa energia. Wykonaj 5 pajacyków i przesunij się o jedno pole do przodu
-  Gratulacje! Pijesz dużo wody. Zyskujesz dodatkowy rzut kostką
-  Pączek zawiera mnóstwo niezdrowych kalorii. W kolejnej rundzie tracisz kolejkę. Wykonaj padnij-powstań 5 razy
-  Trafieś na pizzę. Przez minutę wykonujesz trucht w miejscu
-  Fast food - wykonujesz 5 przysiadów i cofasz się o 3 pola



## Zajęcia manualne.

Narysuj po śladzie i pokoloruj.  
Możesz użyć kredek lub farb i użyć według własnego pomysłu.





# DYPLOM

UZNANIA

ZA PILNĄ NAUKĘ W DOMU

otrzymuje



.....

.....



# DYPLOM

UZNANIA

ZA PILNĄ NAUKĘ W DOMU

otrzymuje



.....

.....

